

取扱説明書

- ・組み立て、ご使用前に取扱説明書を全てお読みください。・保護者の方が組み立ててください。開梱や組み立てには十分注意してください。
- ・包装材はお子様の手の届かないところに保管し、適切に廃棄してください。・この取扱説明書は大切に保管してください。

⚠ 注意

この製品には小さなパーツが含まれています。保護者の方が組み立ててください。開梱や組み立てには十分注意してください。この製品は1歳以上3歳未満、体重23kg以下のお子様以外使用しないでください。

⚠ 注意 (ご使用について)

《保護者の方へ 必ずお読みください。》

- この製品は1.5歳以下、体重20kg以上のお子様は使用しないでください。
- 損傷を避けるため、シートには一度にお子様1人だけ乗せてください。
- 保護者の方の指導・監督のもとに使用してください。
- 事故を防ぐため、小さなパーツやビニール袋はお子様の手の届かないところに保管してください。
- 保護者の方が組み立て・設置を行ない、安全を確認してください。
- 電池は保護者の方が扱ってください。
- 道路や交差点、プール、階段、坂道、丘、路地で使用しないでください。屋内専用です。
- 掃除には乾いた布を使用し、水に浸けないでください。
- 時折全てのパーツのナットやボルトがきちんと締まり安全かを確認してください。
- 横転や落下を防ぐため、製品の安全確認を定期的に行なってください。
- 平で滑らかな地面の上でご使用ください。
- 製品が正しく組み立てられていないと危険な事故を引き起こすおそれがあります。
- 落下や衝突によるお子様や第三者のケガを防ぐため、注意をして使用してください。
- フローリング、カーペット、畳など床面を傷つける場合がありますので、ご注意ください。
- 小さな部品があり飲み込むと危険です。対象年齢未満のお子様には絶対与えないでください。
- ご使用の際は、必ず保護者の方が付き添い、危険な使い方をしないよう注意してください。
- 安全のため、破損・変形したおもちゃは使用しないでください。
- 小さな部品が取れてしまった場合、速やかに処分してください。

注意:

長時間の使用により時折サウンドや点灯が不良動作を起こすおそれがあります。そのような場合は、一度電池を取り外してから再び入れ直し、どれかボタンを押して再びスタートしてください。残量不足の電池は点灯やサウンド、パーツの動作など、製品の機能に影響を与える可能性があります。

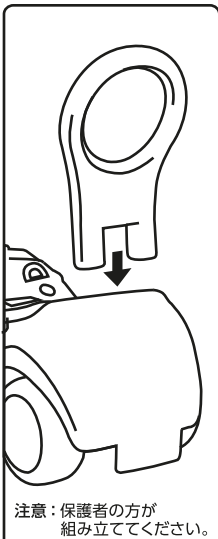
⚠ 注意 (梱包材について)

- パッケージは小さなお子様の手の届かない所に保管し、必要に応じてご参照ください。●梱包資材は玩具ではありません。全てを取り外してからお子様にお与えください。●パッケージの写真と商品は改良により多少異なる場合があります。あらかじめご了承ください。●本品の使用、保管については保護者の方がご注意の上、管理してください。●保護者の監督のもと、使用してください。

⚠ 注意 (電池のご使用について)

《電池を誤使用すると発熱・破裂・液漏れのおそれがあります。下記に注意してください。》

- 電池の装着や交換は保護者の方が行ってください。●古い電池と新しい電池、いろいろな種類の電池を混ぜて使わないでください。●+ (プラス/マイナス) を正しくセットしてください。●ショートさせたり、充電、分解、加熱、火の中に入れてたりしないでください。●万が一、電池から漏れた液が目に入ったときはすぐに大量の水で洗い、医師に相談してください。皮膚や服に付いた時は水で洗ってください。●お子様が電池を飲み込まないように注意してください。電池はお子様の手の届かない所に保管してください。また、電池を誤飲してしまった場合は、速やかに医師にご相談ください。●充電式ニカド系や、ニッケル系電池は、絶対に使用しないでください。●遊んだ後は電池をすべて取り外してください。



注意: 保護者の方が組み立ててください。

注意:
シート後部の穴に背もたれハンドルバーを差し込んでください。簡単に抜けないようしっかり取り付けられているか確認してください。

保護者の方へ:

全ての梱包材を外して処分してからお子様に与えてください。

※写真/イラストはイメージです。

※写真の色は印刷により実物と異なる場合がございます。

※商品のデザイン、仕様はメーカーの都合により予告なく変更になる場合がございます。

◇主な材質◇
ABS、PP、PE

販売元

株式会社 **西松屋チェーン**

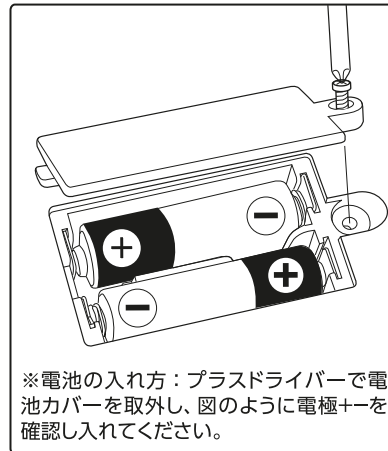
〒671-0218 兵庫県姫路市飾東町庄266-1

お客様相談窓口フリーダイヤル

0120-7-24028

携帯・PHS OK

受付時間10:00~18:00(土・日・祝日・弊社所定休日を除く)



※電池の入れ方: プラスドライバーで電池カバーを取外し、図のように電極+を確認し入れてください。




内袋



外箱 台紙

© 2016 Kiddieland Japan 株式会社

22-10-201, Toranomom 3-chome,
Minato-ku, Tokyo 105-0001 Japan



本商品は、ウォルト・ディズニー・ジャパン(株)との契約により、Kiddieland Toys Limitedが製造したものです。
©Disney/Pixar

ITEM NO. 045260