



# ヒップシート型 ベビーキャリア

*D'* ダッコール ポーズ  
*Accord*  
*Pause*

## 取扱説明書 / 保証書



注意

- ・ご使用前に必ずこの取扱説明書をよくお読みのうえ、正しくお使いください。本書に記載されている以外の方法でご使用されると大変危険です。
- ・本書はいつでも見られる場所に大切に保管してください。

## 安全にお使いいただくために

このたびは、ダッコール ポーズをお買い上げいただき、ありがとうございます。この製品は、お子さまと外出するときなどに使用する1人用ヒップシートタイプの抱っこ補助具です。ご使用前に「各部の名称」(製品を取り出した時)をご確認ください。

## ご使用上の注意

### ○安全上の注意

「警告」、「注意」の表示は、これらの注意事項が守られなかった場合に予想される、危害や損害の切迫度の大きさにより区分したものです。いずれも安全に関する大変重要な内容です。必ずお守りください。

### ⚠警告 誤った取り扱いをすると、人が死亡または重症を負う可能性が想定される内容です。

●使用中は必ず手で支えてください。お子さまが落下するおそれがあります。(ヒップシート単体使用時は必ず両手で支えてください。●使用中はお子さまのお尻がヒップシートに接していることを確認してください。座りが浅かったりヒップシートに足を乗せたりすると、落下するおそれがあります。●シングルショルダー併用時には、必ずお子さまの両腕をショルダーベルトから外側に出してください。●全てのベルトを正しく調整し、バックルなどの固定部を確実にとめたことを確認してください。装着後もゆるみがないことを確認してください。●お子さまと使用者ができるだけ密着するようにしてください。お子さまの予期せぬ動きに対応できず、落下するおそれがあります。●身体を傾ける際に落下しないように気をつけ、手で支えてください。また、お子さまの頭が下向きにならないよう腰を曲げるのではなく膝を曲げてください。お子さまが落下するおそれがありますので必ずお守りください。特に着脱時に注意してください。●抱っこの際、大きく前屈みしないでください。お子さまが滑り落ちるおそれがあります。●お子さまの様子を常に確認してください。また、お子さまの気道をふさぐ状態にならないよう注意してください。異常が見られたときは、すぐに使用をおやめください。●抱っこの際、お子さまの頭で前方の視界がさまたげられないようにしてください。また、足元が見えにくくなる場合がありますので、歩行には注意してください。●ほつれ、やぶれ、傷、あるいはバックルなどの部材が破損した場合は、ただちに使用を中止してください。そのまま使用した場合、事故につながるおそれがあります。

### ⚠注意 誤った取り扱いをすると、人が傷害を負ったり、物的損害が生じる可能性が想定される内容です。

●授乳後約30分以内(※)や、連続2時間以上の使用はしないでください。お子さま、使用者が体調を損なうおそれがあります。(※)お子さまのお腹の圧迫を避け、消化吸収を助けるため。●家事などをしながら使用しないでください。手で十分にお子さまを支えられず落下するおそれがあります。●使用者の体調がすぐれないときや、痛みや不快を感じたときは使用を中止してください。●製品を火の近くや屋外に放置しないでください。熱や雨水などでバックルや生地などが変質し、事故につながるおそれがあります。●お子さまを抱っこする以外の目的では使用しないでください。破損や故障の原因になります。●はずした状態のバックルの開口部にお子さまの指などを入れないように注意してください。すき間に指が入って抜けなくなったり、ケガをするおそれがあります。製品を使用しないときは、バックルをとめた状態で保管してください。●車、自転車、バイク、飛行機では使用しないでください。●料理の際は使用しないでください。ヤケドなどのおそれがあります。●ベルトの先端の返し縫い部を解いたり、生地を切るなどしないでください。故障や重大な事故につながるおそれがあります。●座面のすべり止めにはビニール製品(PVC)、ゴム製品、革製品(本革・合成皮革)を接触させないでください。色移りの原因となります。●汗や水で湿った状態でのご使用は避けてください。強い摩擦をうけると、衣類などに色移りするおそれがあります。

## 洗濯および日常のお手入れ方法

### ○軽度の汚れの場合

濡らせた布で、たいたいで汚れを落としてください。繊維の付着が気になる場合は、粘着式クリーナーなどで取り除いてください。

### ○洗濯する場合



- ・洗濯機、脱水機、乾燥機は使用せず、手洗いしてください。きつてもみ洗いはしないでください。
- ・中性洗剤の使用をおすすめします。蛍光剤や漂白剤を含むものは使用しないでください。
- ・色落ちすることがありますので、他のものは別に洗ってください。また、つけ置き洗いは避けてください。
- ・十分にすすぎ、軽く手絞りし、形を整えて日陰でつり干ししてください。
- ・アイロン掛け、ドライクリーニング、ウェットクリーニングはできません。

## 点検について


- ご使用の際には、製品ほつれ、傷、やぶれ、バックルなどの部品の破損がないことを確認してください。異常がある状態で使用すると、事故につながるおそれがあります。

## 本製品の『標準使用期間』について

- 本製品の『標準使用期間』は「新品購入後3年」です。標準使用期間を経過した製品は、材料の経年劣化により、本来の性能を発揮せず危険を招くおそれがあります。不測の事態に備えてご使用をお控えください。

○使用できるお子さまの月齢について

(お子さまの発育は個人差がありますので月齢は目安にしてください)「腰すわり」とは、1人すわりができる状態のことです。



■ ヒップシート単体  
■ タテ抱っこ ■  
(対面・前向き)



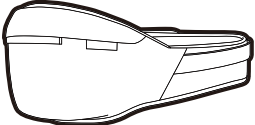
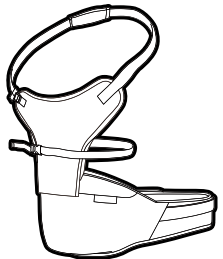
■ ヒップシート単体  
■ 腰抱っこ ■  
(対面・前向き)



■ シングルショルダー併用  
■ タテ抱っこ ■  
(対面・前向き)



■ シングルショルダー併用  
■ 腰抱っこ ■  
(対面・前向き)

参考月齢	首すわり (4か月頃)	腰すわり (7か月頃)	12か月 (10kg)	24か月 (13kg)	36か月 (15kg)	制限体重
<b>ヒップシート単体</b> 	タテ抱っこ(対面) ※腰すわり前のお子さまは、特にしっかりと両手で支えてご使用ください					
	タテ抱っこ(前向き)					
	腰抱っこ(対面・前向き)					
<b>シングルショルダー併用</b> 	タテ抱っこ(対面) ※腰すわり前のお子さまは、特にしっかりと両手で支えてご使用ください					
	タテ抱っこ(前向き)					
	腰抱っこ(対面・前向き)					
						<b>15kg まで</b>

※タテ抱っこ：お子さまの頭で視界がさまたげられるようになりましたら、腰抱っこでご使用ください。

※冬場など厚着をしますと、お子さまの体格によっては使用できなくなることがあります。お子さまの体格を考慮し、無理のない服装でご使用ください。

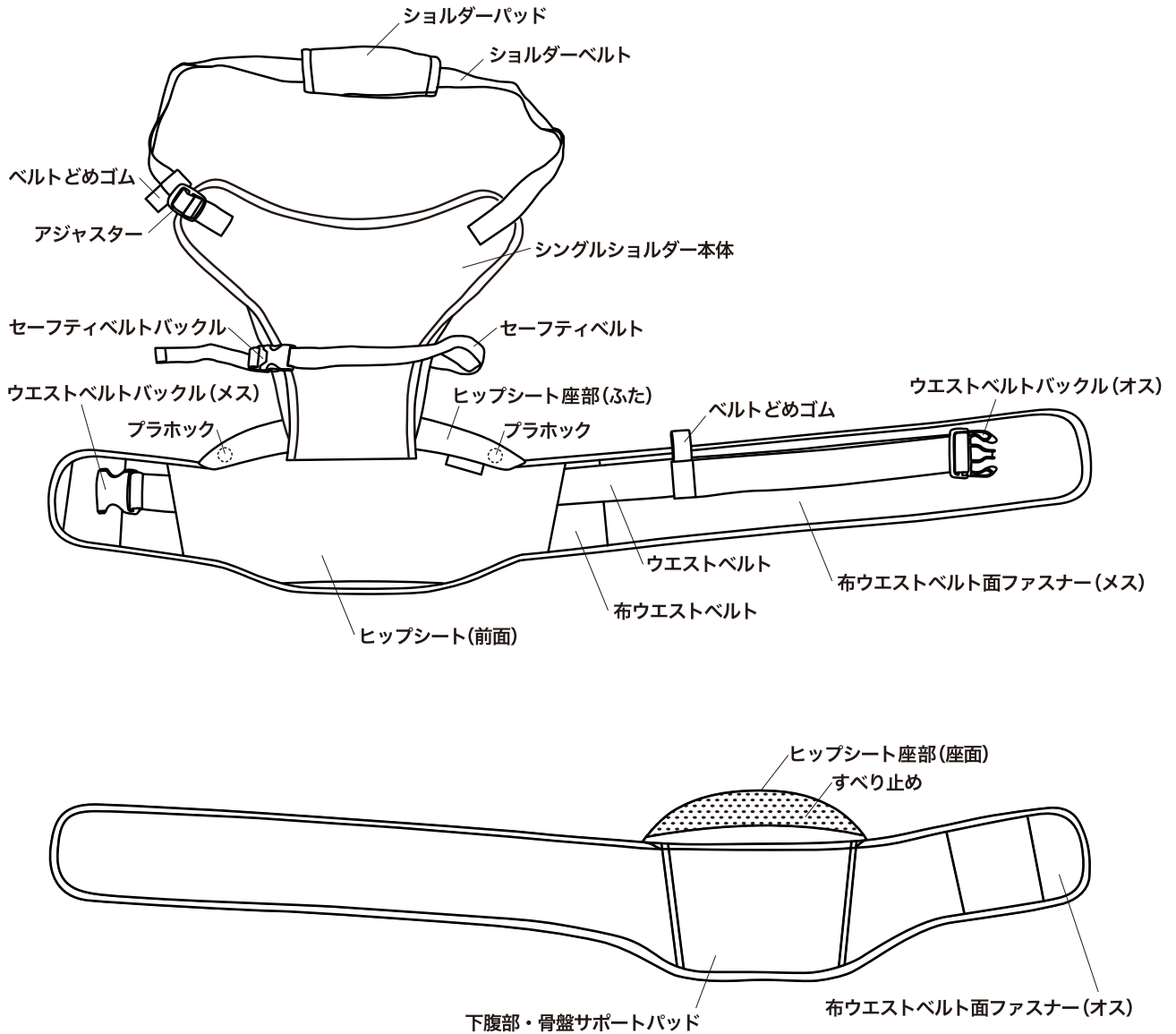
○使用者の条件

- ・本製品は大人(保護者)の使用を対象としております。対象以外の方のご使用は絶対におやめください。事故につながるおそれがあります。
- ・本製品は健康な大人の使用を対象とした製品です。背中や肩、腰などに痛みや問題がある場合には絶対に使用しないでください。
- ・使用者の胴回りは約60cm~110cm までです。

## 製品を取り出した時に

- 製品を取り出した後は、部品が揃っているか、破損がないかを確認してください。
- 万一、欠品や破損がある場合は、お買い上げの販売店またはお客様相談窓口までご連絡ください。

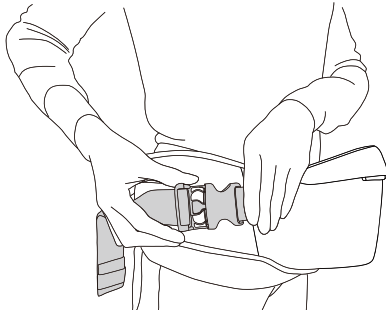
### <各部の名称>



# 抱っこ仕方～おろし方(ヒップシート単体使用時)

## 抱っこの仕方

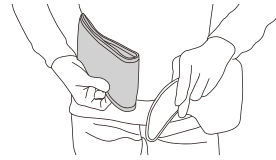
- ① 布ウエストベルトを体に巻きつけ、ウエストベルトバックルをとめる



面ファスナーが衣類につかないようご注意ください

ウエストベルトバックルのベルトのゆるみがないようにしっかり締めてください

ウエストベルトが長く感じる方へ



長い方のベルトの余った部分を折り曲げて、ウエストベルトの面ファスナーをとめる

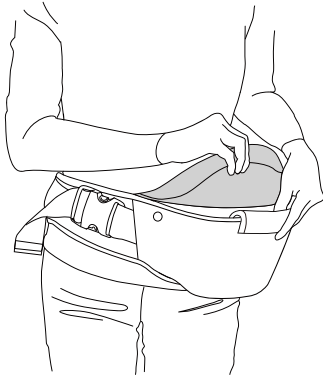
※1

ベルトのあまりは、ベルトどめゴムでまとめることができます

ベルトどめゴム



- ② ヒップシート座部(ふた)を開け、荷物を収納する



- ③ ヒップシート座部(ふた)を閉める



プラホックがしっかりとまっていることを確認してください

- ④ お子さまのお尻が座面の中心にくるように座らせて、両手でしっかりと支えてください



※座面が落ち込む場合は、ウエストベルトをきつくしめてください

※荷物の出し入れは安全な場所にお子さまをおろし、行ってください



警告  
お子さまの乗せおろしは周囲の状況を確認し、必ず安全な場所で低い姿勢で行ってください。また、他の人にお子さまを支えてもらいながら行うとより安全です。

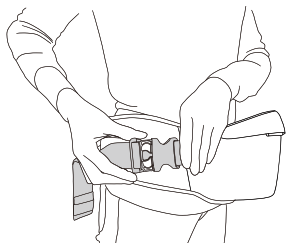
## 抱っこのおろし方

周囲の状況を確認し、お子さまを安全な場所におろす

## 抱っこの仕方～おろし方(シングルショルダー併用時)

### 抱っこの仕方

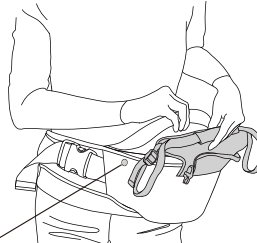
- ① 布ウエストベルトを体に巻きつけ、ウエストベルトバックルをとめる



面ファスナーが衣類につかないようご注意ください

ウエストベルトバックルのベルトのゆるみがないようにしっかり締めてください

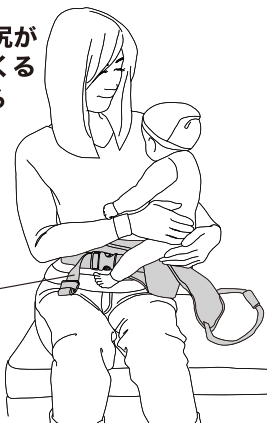
- ② ヒップシート座部(ふた)を開け、シングルショルダーを取り出し、ヒップシート座部(ふた)を閉める



シングルショルダーを取り出す際、中に収納した荷物が落下しない様にお気をつけください

ブラホックがしっかりとまわっていることを確認してください

- ③ お子さまのお尻が座面の中心にくるように座らせる



※座面が落ち込む場合は、ウエストベルトをきつく締めてください

- ④ お子さまを片手でしっかりと支えながらショルダーベルトを掛ける



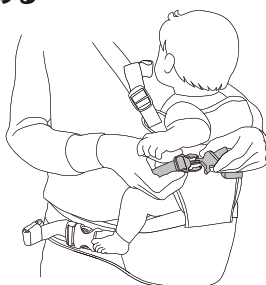
警告

お子さまの乗せおろしは周囲の状況を確認し、必ず安全な場所で低い姿勢で行ってください。また、他の人にお子さまを支えてもらいながら行うとより安全です。

- ⑤ セーフティベルトをとめる

セーフティベルトバックルが正しく、確実にとめられていることを確認してからご使用ください

※シングルショルダーを伸ばして、お子さまの背中までしっかり支えられるようにショルダーベルトの長さを調節してください(下記参照)



#### ショルダーベルトの長さ調節

ショルダーベルトに付いているアジャスターで、長さを調節することができます。ベルトの折り返し部を引き出すと、ベルトがゆるんで調節しやすくなります



※ショルダーパッドは肩に当たる位置に調節してください

※必ずお子さまの両腕をショルダーベルトから外に出してください

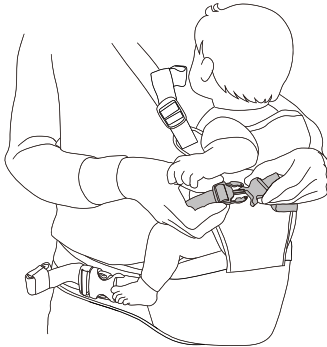


ショルダーベルトのあまりは※1をご参照ください




## 抱っこのおろし方

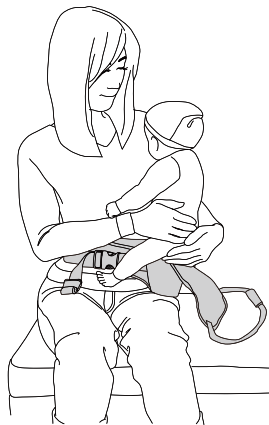
①セーフティベルトをはずす



②お子さまを片手で支えながら、ショルダーベルトをはずす



③周囲の状況を確認し、お子さまを安全な場所におろす



⚠  
警告


お子さまが開口部から落下するおそれがありますので、着脱時には特に注意してください。

⚠  
警告

お子さまの乗せおろしは周囲の状況を確認し、必ず安全な場所で低い姿勢で行ってください。また、他の人にお子さまを支えてもらいながら行うとより安全です。

## 荷物およびシングルショルダーの収納

①荷物を収納する



②シングルショルダーを収納する



③ヒップシート座部(ふた)を閉める



シングルショルダーの上から荷物を収納しないでください。シングルショルダーを取り出した際に、荷物が落下するおそれがあります

左右のプラホックがしっかりととまっていることを確認してください

## 保証書

本書は、本書記載内容で無料保証を行うことをお約束するものです。お買い上げの日から下記期間中、製品の故障が発生した場合は、本書をご提示の上、お買い上げの販売店にお問い合わせください。

## 保証規定

- 一度ご使用になった製品は、原則としてお取り替えできません。
- 保証期間内(お買い上げ日より1年)に正常な使用状態において、万一故障した場合には無料で保証いたします。
- 保証期間内でも次のようなものは保証対象外となります。
  - 部品の自然劣化による変色や変形。
  - 縫製部分の傷や破れや汚れ。
  - お客様の誤使用、または改造や不当な修理による故障および損傷。
  - 火災、地震、水害、落雷、その他の天災地変や事故による故障および損傷。
  - 本書にお買い上げ日、お客様名、販売店名の記入のない場合、あるいは字句を書き換えられた場合。
  - 本書のご提示がない場合。
  - 一般家庭以外で、業務用などにご使用され故障した場合。
  - ベルトどめゴムなどのゴム類の伸び。
- 本書は日本国内においてのみ有効です。海外からの保証サービスはいたしかねます。
- 製造中止後の製品については必要部品の在庫がなくなった場合、保証できないこともあります。

製品名 <b>ダッコール ポーズ</b> D'accord pause	お買い上げ日 年 月 日	販売店名
管理番号(洗濯タグ裏の白いタグをご覧ください)	保証期間 <b>お買い上げ日より1年</b> (ただし保証規定による)	
お客様 お名前 ご住所	様 TEL	

- お買い上げ後、お買い上げ日、お客様名、販売店名、管理番号をただちにご記入願います。
- 万一故障が生じた場合はこの保証書およびレシート、または保証書シール、または保証書レシートをご提示ください。
- ご贈答、ご移転で保証書に記入してある販売店に依頼できない場合はお客様相談窓口にご相談ください。
- 本書は再発行いたしませんので、大切に保管してください。
- この保証書は、本書に明示した期間、条件のもとにおいて無料保証をお約束するものです。従ってこの保証書によって法律上の権利を制限するものではありません。保証期間経過後において不明な点がある場合は、お客様相談窓口にお問い合わせください。
- 保証書にご記載いただきました個人情報につきましては、個人情報保護法の規定に従い、お客様の故障保証についてのみ利用させていただきます。それ以外の用途には利用いたしません。
- 本製品は安全を重視しているため、厚い生地を使用し多くの補強縫製部を有しています。確実に縫製するために、生地の重なり部分や補強縫製部の色目が変わることがありますが、安全性を優先させておりますのでご理解ください。
- 製品の品質向上のため予告なく仕様を変更する場合があります。
- 取扱説明書の図の細部等が実物と異なる場合があります。

この製品の品質で、お気づきの点がございましたらお手数ですが下記までご連絡ください。

販売元 株式会社 **西松屋チェーン**  
〒671-0218 兵庫県姫路市飾東町庄 266-1

お客様相談窓口フリーダイヤル

 **0120-7-24028**

携帯・PHS OK  
受付時間 10:00~18:00 (土・日・祝日・弊社所定休日を除く)

MADE IN CHINA