


エアース

ソフトバスチェア

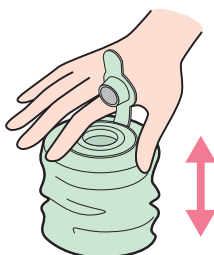
取扱説明書

①本体に下図のようにエアポンプで空気を入れ膨らませます。エアポンプをご使用の際は、背面の空気栓を閉めてください。

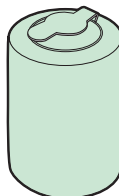
① 上ボタンを外します。



② 上下に押し空気を入れます。



③ 上ボタンを閉めます。
上ボタン全体をまんべんなく押し
確実に閉めてください。



空気栓

フック穴



本体背面

空気栓



ここをしっかりと指でつまむ

②バスルームでの使用後は、きれいに洗い、風通しの良い場所で乾かしてください。
背面にある引っ掛け用フック穴をお使いいただくと、吊るして乾かす際に便利です。

③空気を抜く場合は、右図のように背面の空気栓を指で押し、本体をやさしく押しながら空気を抜いてください。収納する場合は、本体の表面がよく乾いてから折りたたんでください。折りたたむ際は上ボタンを折り曲げないようにご注意ください。

※ここに示した警告および注意は、安全に関する重要な内容を記載しておりますので、ご使用前に必ずお読みください。

警告 この表示は、「死亡または重傷を負う危険性が想定される」内容です。

- お子さまは思わぬ動作をしますので、必ず保護者の方が付き添い、絶対にお子さまから目を離さないでください。
- 転倒などにより溺れたりしますので、浴槽やプールなどの水上では使用しないでください。
- 転倒によりケガの危険がありますので、座るのを嫌がる場合は使用を中止してください。
- イスやテーブルなど高いところでの使用や、本体に座らせたままの移動は、落下などによりケガの危険がありますので行わないでください。
- 本品は一人用の幼児用イスです。用途以外での使用はやめてください。
- お子さまの足がエアポンプを挟むように左右から出ている状態で使用してください。
- 平らな安定した場所で使用してください。●使用前に、必ず本体の空気漏れがないか確認してください。
- エアポンプと上ボタンの間に隙間があると空気が漏れることがありますので、上ボタンを締める際は、上ボタン全体をまんべんなく押しってください。

注意 この表示は、「傷害を負う危険性または物的損害が発生する可能性が想定される」内容です。

- 空気を入れる際は、外部に少しシワが残る程度にふくらませてください。空気を入れ過ぎると破損するおそれがあります。
- 高圧ポンプ等を使用しないでください。●50℃以上の熱いお湯はかけないでください。本体が破損するおそれがあります。
- 直射日光の当たる場所や、火のそばに置かないでください。●鋭利なものには近づけないでください。破損する恐れがあります。
- 濡れた状態のまま放置するとカビが発生するおそれがあります。使用後は水分をよく拭き取って陰干ししてください。
- 本品を洗う際は、中性洗剤を水またはぬるま湯で薄めてから、やわらかいスポンジで洗ってください。
- タワシや磨き粉、漂白剤などは使用しないでください。変色やキズの原因となります。
- 本来の使用方法から逸脱した使用をされた場合は、いかなる破損も保証の限りではありませんのでご注意ください。

販売元

株式会社 **西松屋チェーン**

〒671-0218 兵庫県姫路市飾東町庄266-1

お客様相談窓口フリーダイヤル



0120-7-24028

※PHS OK

受付時間 10:00~18:00(土・日・祝日・弊社所定休日を除く)