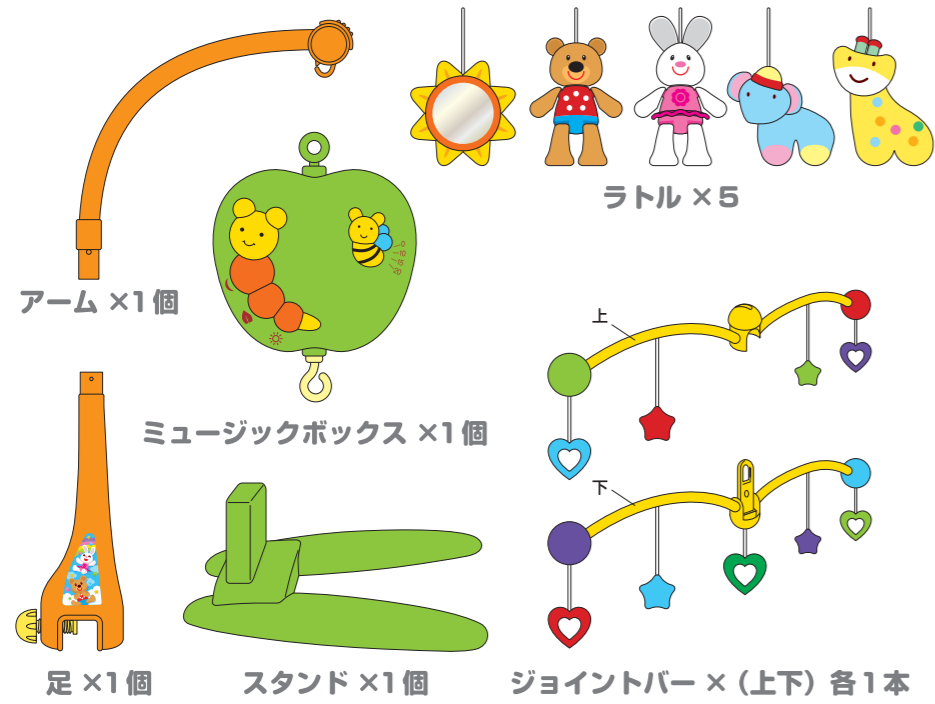


セット内容



2つのタイプで使い分けできる

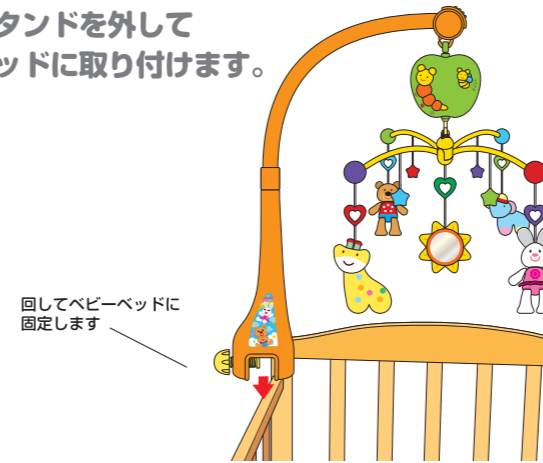
1. フロアタイプ

スタンドに取り付けてそのままフロアに置くことができます。



2. ベッドタイプ

スタンドを外してベッドに取り付けます。



20種の音楽と音

9つの静かな音楽

ブラームスの子守歌、オリジナル曲、峠の我が家 Ver1、きよこの夜、オリジナル曲、峠の我が家 Ver2、ひいらぎ飾ろう、四季 ビバルディ、月の光に

3つの自然音

川のせせらぎ 1、川のせせらぎ 2、鳥の鳴き声

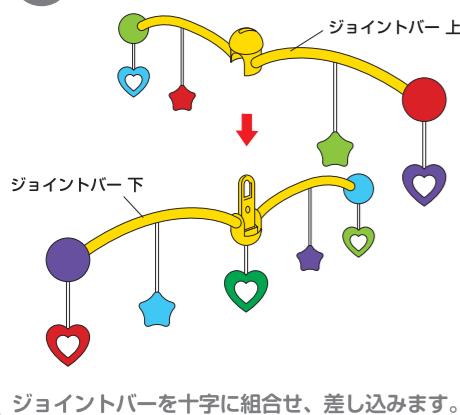
8つの明るい音楽

ジングルベル、Buffalo Gals、茶色の小瓶、ゆかいな牧場、ちょうちょう、Bingo、幸せなら手をたたこう、ラクカラーチャ

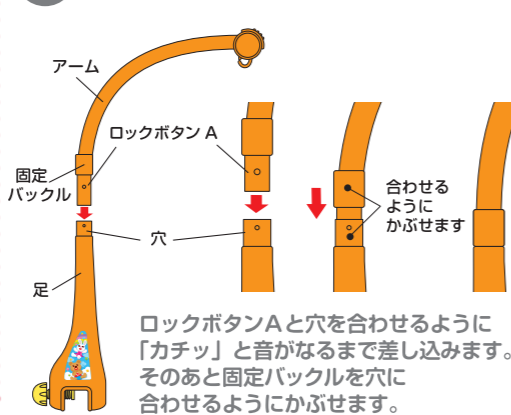
・音楽は原曲をもとに編曲したものです。
・それぞれの音楽と音はメドレーで流れます。

組み立て方

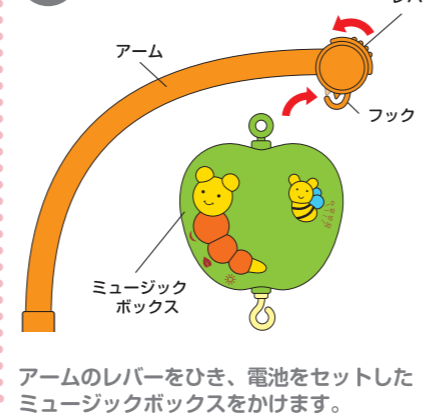
① ジョイントバーの連結



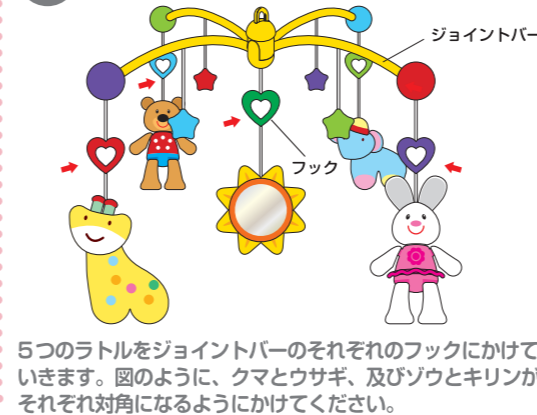
② アームと足の組み立て



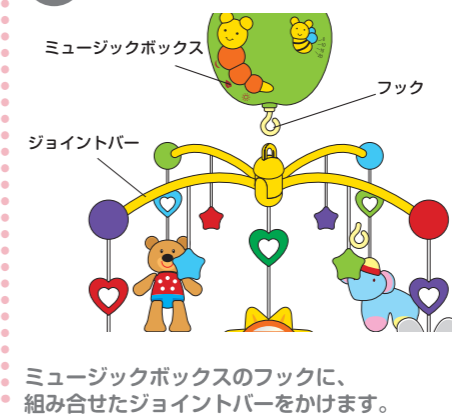
③ ボックスをかける



④ ラトルを取り付ける

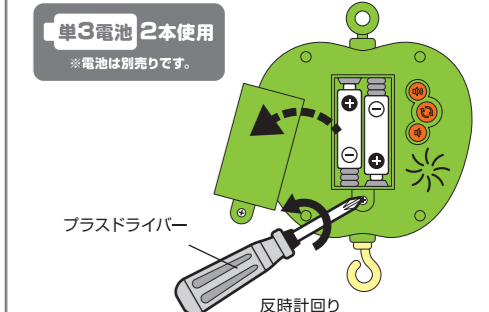


⑤ ジョイントバーをかける



電池の入れ方

※電池の交換は保護者の方が行ってください。
図のようにプラスドライバーでねじを外し電池を入れ替えてください。




操作説明

ミュージックボタン

ボタンを押す毎に音楽や音を順に選ぶことができます

- 眠りを誘う静かな音楽が流れます
- 気持ちを落ち着かせる自然音が流れます
- 楽しい気分になる音楽が流れます



ON/OFF ボタン

このボタンをメモリに合わせて上下にスライドすると音がなって、回転します

- 0...OFF
- 10...10分間動きます
- 15...15分間動きます
- 20...20分間動きます

動きが止まった後、もう1度動かすときはこのボタンを上下にスライドさせてください

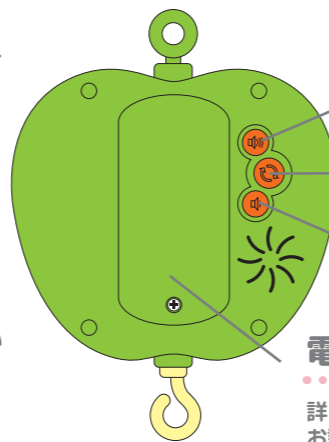
「ミュージックボタン」や「操作ボタン」で細かい調整を行ってください

操作ボタン

- ボリュームを上げます
- 回転のON/OFF
- ボリュームを下げます

電池入れ

詳しくは「電池の入れ方」をお読みください



警告(けいこく)

保護者の方へ 必ずお読みください。

- 破損や転倒によるケガの恐れがありますので、本体につかまり立ちをしたり、乗ったり、よしかかったり、ぶらさがったりさせないでください。

注意(ちゅうい)

- おもちゃがお子様の顔の上にくる位置では、絶対に使用しないでください。
- お子様の手や足がふれない所にセットしてください。
- ベビーベッドに取り付ける場合は、必ずベッドの可動しない固定側の枠に取り付けてください。
- おもちゃのひもは、指などに巻きついたりさせないでください。血がかわくやけになり危険です。
- 回転部に指や髪の毛や衣類などをはさまれないように注意してください。
- 付属の人形以外のものを取りつけないでください。思わぬ事故のもとになります。
- 聴覚障害の原因となりますのでスピーカーに直接耳を付けさせないでください。
- 包装に使用しているビニール袋を頭から被ったり、顔を覆ったりさせないでください。窒息する恐れがあります。商品開封後は必ず廃棄してください。
- 本体は分解した状態ではお子様には与えないでください。
- つかまり立ちを始めたら、思わぬ時にはずれると危険ですので、使用を中止してください。
- おもちゃのひもは、指などに巻きついたりさせないでください。血がかわくやけになり危険です。
- 回転部に指や髪の毛や衣類などをはさまれないように注意してください。
- 付属の人形以外のものを取りつけないでください。思わぬ事故のもとになります。
- 聴覚障害の原因となりますのでスピーカーに直接耳を付けさせないでください。
- 包装に使用しているビニール袋を頭から被ったり、顔を覆ったりさせないでください。窒息する恐れがあります。商品開封後は必ず廃棄してください。
- 二次電池(充電電池)は、絶対に使用しないでください。
- 古い電池と新しい電池、いろいろな種類の電池を混ぜて使わないでください。
- + (プラス/マイン) を正しくセットしてください。
- 遊んだ後は必ずON/OFFボタンをOFFにしてください。また、長時間使用しない時は、電池をはずしてください。電池を入れたままにしておくと、液漏れの恐れがあります。
- ショートさせたり充電、分解、加熱、火の中に入れてたりしないでください。
- 万一、電池から熱が伝わってきたときはすぐに大量の水で洗い、医師に相談してください。
- 皮膚や服に付いた時は水で洗ってください。
- 廃棄するときは、自治体の廃棄物処理の指示に従ってください。
- 乾電池の交換は保護者の方が行ってください。

使用上の注意

- 遊ぶ前に、注意表示をよく読んでから使用してください。
- この箱は取扱説明書を兼ねています。必ず保管してください。
- 商品開封は保護者の方が行ってください。
- 本品は電子部品で構成されています。強い衝撃を与えたり、水に濡らしたり、分解はしないでください。
- 高温・低温・湿気やほこりの多いところでの使用や保管は避けください。
- 思わぬ事故の危険がありますので、不安定な場所や転倒、落下の危険があるような場所、火気のそば、屋外での使用はおやめください。
- おもちゃ以外の用途では使用させないでください。
- 写真、イラストと商品は、異なる場合があります。
- 製品の仕様は改善等のため、予告なく変更する場合があります。
- 万一、当社の製造上の原因による品質不良があった場合は、同等の新しい製品とお取替えいたしますが、それ以外の責任はご容赦ください。
- 本体が汚れた時は、水でぬらしたタオルをかたくしぼって拭いてください。水洗いは故障の原因になりますので、絶対におやめください。
- 有機溶剤系(シンナー・ベンゼン・除光液など)液体で拭かないでください。製品が溶け変形する事があります。
- 中性洗剤などを使用してぬるま湯で手洗いし、よくすすいでください。
- かわいたタオルにつみ押しするようにして、水気を十分取ってください。
- 洗った後は、形を整えて陰干しをし、完全に乾いてからご使用ください。
- アイロン・乾燥機のご使用は絶対におやめください。
- 洗濯によって生地の色合いや色が多少変化することがあります。あらかじめご了承ください。
- 変質の原因となりますので、熱湯での消毒や漂白剤の使用はおやめください。

お手入れ

- めいぐるみ(ゾウ・キリン)

組み立て

- 組み立ては保護者の方が行ってください。
- 各部分がかかり取り取り付けているか十分に確認してからご使用ください。

電池交換のタイミング

- 電池が消耗すると音が小さくなり、音程が合わなくなる場合がありますので、その際は新しい電池と交換してください。



販売元
株式会社 西松屋チェーン
〒671-0218 兵庫県姫路市飾東町庄266-1
お客様相談窓口フリーダイヤル
0120-7-24028
受付時間 10:00～18:00(土・日・祝日・弊社所定休日を除く)