



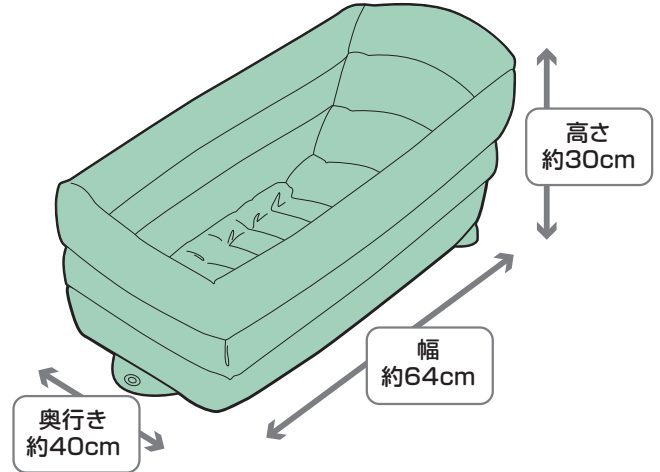
対象年齢 **0ヶ月～5ヶ月頃**
 適応身長 **約60cmくらいまで**

エアースキ やわらか素材でソフトな肌触り

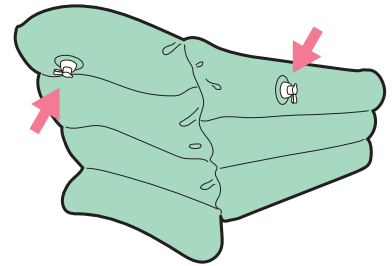
ソフトベビーバス

使用方法

- 本体に空気を入れて膨らませて、全ての空気栓・水抜き栓を閉じます。
- 周囲の安全を確認し、本体を平らで安定した場所に置きます。
- お湯の温度は37～40度が適温です。
必ず湯温を確認してからお子さまを入れてください。
- ご使用後は、ぬめりやカビを防ぐため、真水できれいに洗い流し、乾いた布で拭いてから陰干ししてください。
- キッチンシンクでご使用される際は、内寸幅64cm、奥行き40cm以上のシンクでお使いください。
- 空気を抜く場合は、右図のように背面の空気栓を指で押し、本体をやさしく押しながら空気を抜いてください。
収納する場合は、本体の表面がよく乾いてから折りたたんでください。



ここをしっかりと指でつまむ

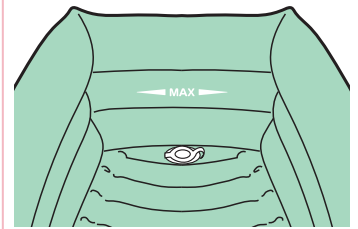


空気栓は左側面と背面に2ヶ所あります。

警告 この表示は、「死亡または重傷などを負う危険性が想定される」内容です。

- お子さまは思わぬ動作をしますので、必ず保護者の方が付き添い、絶対にお子さまから目を離さないでください。
- 転倒などにより溺れたりしますので、浴槽やプールなどの水上では使用しないでください。
- 沐浴中はお子さまの頭を必ずささえ、溺れたり、耳に水が入らないようにしてください。
- 空の状態でお子さまを入れると、後ろに転倒する恐れがあります。必ずお湯を入れた状態で使用してください。また、お子さまは必ず保護者の方が支えてください。
- 平らで安定した場所でご使用ください。浴槽や水に浮かべての使用は絶対しないでください。
- ベビーバス内側のMAXライン以上にお湯を入れしないでください。
- お湯を入れた状態や、お子さまを入れたままで本体を持ち上げないでください。

内容量/約7L(MAXラインまで)



※サイズは空気を入れる量により多少異なります。

注意 この表示は、「傷害を負う危険性または物的損害が発生する可能性が想定される」内容です。

- 破損するおそれがありますので、空気を入れる際は高圧ポンプを使用しないでください。
- 空気を入れる際は、外部にシワが残る程度にふくらませてください。
空気を入れ過ぎると破損するおそれがあります。
- ご使用のたびに、必ず本体の空気漏れ・水漏れ、製品破損がないか確認してください。
- 平らな安定した場所で使用してください。
- 50℃以上の熱いお湯はかけないでください。本体が破損するおそれがあります。
- 空気栓を強く押し込んで、必ず閉めた状態でご使用ください。
- 浴室やシンクなど、濡れても良い場所で使用してください。
- ガラス片、ピン、金属片、木片などの尖ったものと接触しないようにしてください。
- 風呂釜などの熱源の近くで使用しないでください。
また、ドライヤーやタバコなどの火気を近づけないでください。
- 直射日光の当たる場所や、火のそばに置かないでください。
- 廃棄の際は、各自治体の廃棄区分に従ってください。

使用可能なシンク

